De Globe
openbare basisschool

KERSTKRANT 2019

GELUKKIG 2020 !

Groep : 4 5 6 c Bethyly & 9 Sofae

vandaag hebben we de KLAS versierd met plezier en mooie dingen.

Grmawlt Edrin Groep : 4,5,6C



groep
2-3 C

groep 1b

16-12-2019
groep 1b had een uitje
naar het Tuincentrum
met juf José en ouders

Fijne feestdagen!

Kerstdiner groep 4-5-6 A

We gaan de klas versieren.

We gaan naar huis en daarna komen
We terug met lekkere ten
daarna gaan wij eten.

Als we klaar zijn gaan we dansen en liedjes zingen.
en dan doen we spelletjes en ALS we met
met alles klaar zijn gaan we naar huis.

Victoria.

Soordein

De kerstdiner
Op woensdag 18 december is het kerstdiner in
Onze school. Iedereen gaat lekker eten meer-
emen en gezonde en drinke ook meenemen.
Wij mo eten onze bordje en beker meenemen.
We gaan alemal samen eten. We gaan spelen
en dansen en lijtje zingen

dit is ons kerstboom
Alissa



de week voor onderwijs kwaliteit.
als ik geen juf of meester heb
ga ik met mijn vriendin staken.
Saif 4/5/6 A



De week voor onderwijs Kwaliteit.
ik vondt niet leuk dat de school dicht was.
en als er geen meester of juf was zal ik naar mijn zus vragen dat zij mij kan leren.

yusufen Hasan
4-5-6A



"De week voor onderwijs kwaliteit,
Ik heb buiten gespeelt. En ook mijn huiswerk gemaakt. Mijn ouders vonden het wel een beetje niet fijn, Maar het was wel leuk. Als er geen juf of meester was, zouik wel iets op de computer willen leren, en mijn broertje en zusje die in groep 4en 3 zitten helpen.
Hamdi

4-5-6 A

op maandag 9 December ging onze school één Week dicht om na te denken over hoe we de kwaliteit van ons onderwijs kunnen behouden Dit vond groep 4-5-6 A ervan:

De week voor onderwijs kwaliteit

ik ging schaatsen met me moeder
ik vond die week best wel leuk maar
ik hoop dat het zo niet altijd blijft
ik weet niet wat ik moest doen zonder
juf of meester maar ik denk dan dat ik
in turkei je moet wonen omdat daar
meer juffen en meesters zijn.

groetjes sueda groep 4,5,6A

Knutselfrutsel

Het is weer Kerstvakantie!
Een tijd om uit te rusten en gezellig met elkaar te zijn.

Zullen ze het nog leuker maken door versiering te maken om op te hangen of om op tafel te zetten?

Wat heb je nodig:
-W.C. rolletjes (in 3 gelijke stukken geknipt)
-gekleurd papier (of tijdschriften om uit te scheuren, bijvoorbeeld de Allerhande)
-Schaar
-Lijmstift
-potlood of pen
-plakband
-saté-prikkertjes (of tandenstokers)
-leuke eigen ideeën!

Aan de slag:
-Rol een stukje van je w.c. rolletje in een gekleurd vel (of een gekozen bladzijde uit je tijdschrift) en knip een strook af:
Zorg dat de strook lang genoeg is en goed uit steekt aan de boven en onderkant van het rolletje. (zie foto)



-Smeer lijm over de hele strook papier, leg je rolletje in het midden van het begin van de strook papier en rol hem er strak in. Knip vervolgens inkepingen tot aan het rolletje aan de boven en onderkant. Vouw de flapjes dan naar binnen en plak ze vast.




Maak hier meerderen van, in verschillende kleuren.
En dan, versieren maar!

Dit kan je helemaal zelf bepalen, maar toch een paar ideeën:

<u>Kerstbomen:</u>
-vouw een papier drie keer dubbel
-teken een kerstboompje (of andere vorm)
-knip door het hele stapeltje papier heen de vorm uit.
-gebruik de vormen om op je rolletje te plakken.





<u>Zwevende sterren</u>
-vouw en knip (net als kerstboom hierboven) sterren uit.
-plak ze met plakband op een saté-prikkertje
-plak de saté-prikker aan binnenkant van je rolletje met plakband.



Je kan ze zo bijzonder maken als je wilt! Denk aan een rendier, een sneeuwlandschap met sterren erboven, sneeuwvlokken, of iets anders. Misschien heb je zelfs wel glitter om erop te plakken?
Je kan ze aan een touw rijgen (als slinger) of op tafel zetten; als servet houder of als speciaal naambordje voor iedereen aan de kersttafel.

Veel maak plezier en geniet van je vakantie!
Groetjes Juf Winja

Gemaakt door:
Imran en Salahuddeen
Groep 4

Groep : 4-5-6 D

TIPS!

Voor als je je verveelt in de vakantie

TIP 1: je kunt een boek lezen.

TIP 2: je kunt een spel spelen.

TIP 3: je kunt buiten spelen

TIP 4: je kunt knutselen

TIP 5: je kunt een spel bedenken

Kerst Groep: 4/5/6

Volgende week is het Kerst vakantie!
Dat is heel leuk maar ook jammer
want we krijgen een week vrij en
nu nog een week School! Het wordt
moeilijk maar we moeten het overleven
voor nu, misschien moeten we ook thuis
werken om meer te leren maar NIET missen.

Nilda
16 December
2019

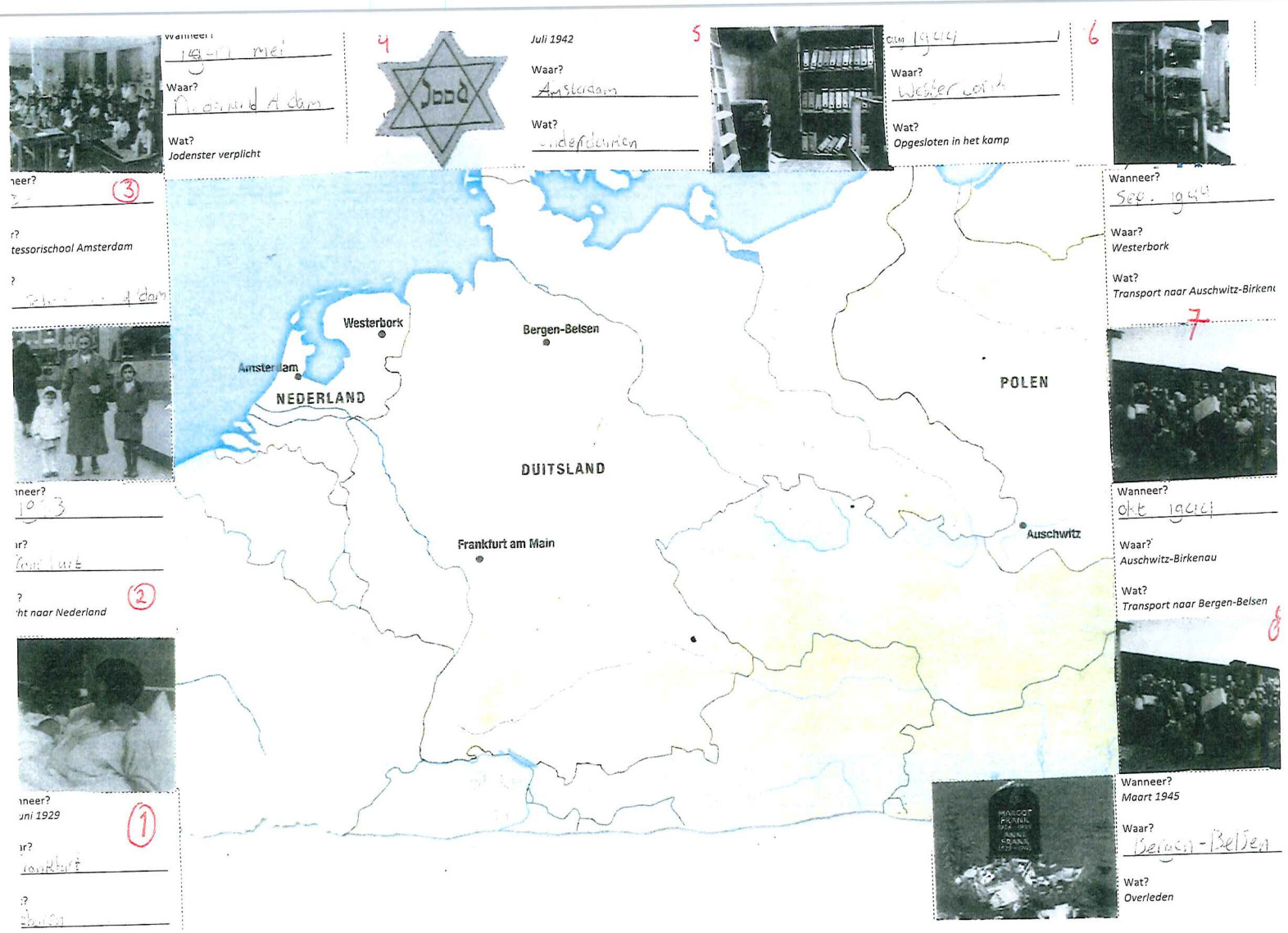

Dit schooljaar hebben we een nieuw vak namelijk Blink.
In dit vak heb je geschiedenis, aardrijkskunde, natuur en techniek ineen. Ons eerste thema is Wereldsterren. We moesten een opdracht maken over het leven van Anne Frank. We moesten de geschiedenis van Anne Frank in chronologische volgorde, d.w.z. vanaf haar geboorte tot haar dood in de juiste volgorde opschrijven en opplakken.
Zie kaartje boven.

Groep 7/8A

Makkelijke ijstaart met meringue schuimpjes en nougatine op een krokante bodem van stroopwafels

Ingrediënten
250 gr meringue schuimpjes
2 eetl suiker
500 ml slagroom
2 zakjes klopklop
30 gr nougatine nootjes
1 theel oploskoffie (optioneel)
200 gr stroopwafels
25 gr boter
50 gr chocolade

Materialen
Springvorm van ca 20 - 22 cm doorsnede

Bereiding
Sla of hak de stroopwafels in grove stukken. Smelt de boter en schep deze door de stukjes stroopwafels. Verdeel de massa over de bodem van de springvorm en druk aan met de bolle kant van de lepel. Klop de slagroom met de klopklop en suiker net niet stijf (bewaar eventueel een beetje voor de garnering). Verbrokkel de schuimpjes en meng samen met de nougatine nootjes en oploskoffie door de slagroom. Giet het mengsel over de stroopwafel-bodem en strijk de bovenkant glad. Rasp de chocolade en verdeel deze over de bovenkant van de taart. Maak er eventueel slagroom toefjes op of versier de taart naar eigen idee. Zet de taart minimaal 5 uur in de vriezer. Haal hem een paar minuten voor het serveren uit de vriezer en verwijder voorzichtig de rand van de springvorm.

Groep : 1a





fijne Kerstdagen

en

Een gelukkig nieuwjaar

2020

Groep : 1a

evan

Kerst





Wij van groep 1a, wensen iedereen "fijne kerstdagen en een goed begin van 2020

de kerstboom versieren

0	7
1	
2	
3	
4	
5	
6	
7	

0	8
1	
2	
3	
4	
5	
6	
7	
8	

0	9
1	
2	
3	
4	
5	
6	
7	
8	
9	

0	10
1	
2	
3	
4	
5	
6	
7	
8	
9	
10	

inmnsas

groep



Wij wensen iedereen

groep NK

Vijne Kerst dagen en een gelukkig nieuw jaar

Sevda

groetjes van alle kinderen van de NK en van juf Viola en juf Bianca

Adnan

NK groep

kerstman

slee

cadeau

kerstboom

krans

kaars

sneeuw

asmae

igo



jayden



NK
Beepsin
groep

Juffie's kerstzoekplaatje

@suzanne_lisette juffiestripjes

tellen en kleuren

Kayan 8c
merry cristmas
and a happy new year

7/8C

ikra

Werie Kirstmes

Woordzoeker

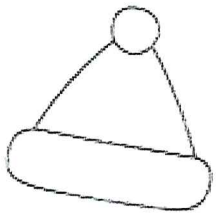

Zoek de woorden en streep ze door!

R E R S Q P Z S R T R L A T S
J E H U I W G A S E J D E I L
S Z N E H I G E E L S E R R A
B E K D E N N E B O O M G A W
G A J W I T Q Z G K O O N M E
D S L T O E N Y E V U Q S D M
E K N L H R R A A D M A E O T
C C O A E C J E S G M R O N J
E N N V R N I N N T V B A V C
M E E R W K E L S J T M X Q A
B O S I V E T I B S T H Z S D
E K R J U K R S R S R X X U E
R L A W Q H W E R E K Y M Z A
B A A J C E K E T E Z F H E U
O K K C D B K S U N K H V J S

stal
denneboom
lichtjes
piek
vrede
kerstkrans
goud
ster

kalkoen
kaarsen
cadeaus
winter
jezus
christmas
vrij

kerstman
kerstboom
ballen
december
liedjes
sneeuw
arreslee
rendieren

groep 2A



Sameer

aaradhya



Yusuf emin

cinan









Kerstmuts

nassim

Vrolijk
Kerstfeest
allemaal.

de kerstman

Verbind de getallen

groep 3A





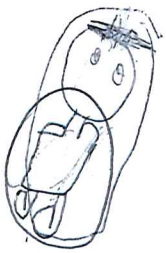



GOODWILL®

Groep : 5b

een brief voor de president

geachtge president. ik ben heel veel teleurgesteld dat myn juf en meester tekort komen. en dat komt minder slares en daarom willen de andere mensen geen jufe en meester meer zyn. en daarom gaan juf en meesters dan staken. en als u niet naar lustert dan gaat de school duchtgaat endat gebeurd bij de alle school ook dicht gaan endan krygen slecht toekomst ♡ ♡ ♡

maryam en cherenety

Groep : ylayda

Leuk he kerst
lekker met je
familie loodjestrekken
bij kerst en een
cadautje krijgen
en vieren

kerst